

BASI REFRIGERATE

Refrigerated Bases









BRT 1600



BRT 2150



BRT 2700

Basi refrigerate	BRT 1600	BRT 2150	BRT2700
dimensioni esterne (LxPxH) 	mm. 1600x800x900	mm. 2150x800x900	mm. 2700x800x900
refrigerante (tipo e quantità in gr.) 	R404A	R404A	R404A
potenza assorbita 	495	495	495
Temperatura C° 	-2°/+8°	-2°/+8°	-2°/+8°
peso 	140	155	170
alimentazione Volts 	230	230	230

it Interno ed esterno in acciaio inossidabile, con esclusione del fondo esterno. Isolamento in poliuretano senza CFC. Angoli interni arrotondati. Porte con chiusura automatica e guarnizione magnetica. Pannello di controllo elettronico frontale con sonda NTC. Piedi in acciaio inox regolabili in altezza. Refrigerazione ventilata.

Gruppo tropicalizzato di serie funzionante con gas R 404A. Sbrinamento ed evaporazione dell'acqua di condensa automatici.
Accessori: ruote, piano in granito, piano inox con alzatina, tavolo senza piano, cassette refrigerati e cassetto neutro.

uk *CFC-free polyurethane. Inner rounded corners. Self-closing doors with magnetic gaskets. Electronic frontal control display with probe NTC. Adjustable s/s feet. Ventilated refrigeration. Condensing unit with refrigerating gas R 404A.*

*Standard tropicalized unit. Automatic defrosting and condense water evaporation.
Options: castors, granite working top, s/s working top with rear riser, without working top, refrigerated drawers and not refrigerated drawer.*